



ФЕДЕРАЛЬНАЯ СЛУЖБА  
ГОСУДАРСТВЕННОЙ СТАТИСТИКИ

# О финансовом состоянии организаций Тамбовской области



за январь-февраль 2023 года



ФЕДЕРАЛЬНАЯ СЛУЖБА  
ГОСУДАРСТВЕННОЙ СТАТИСТИКИ

# О ФИНАНСОВОМ СОСТОЯНИИ ОРГАНИЗАЦИЙ

Тамбовской области

за январь-февраль 2023 года

- 03 САЛЬДИРОВАННЫЙ ФИНАНСОВЫЙ РЕЗУЛЬТАТ
- 05 ПРИБЫЛЬ ОРГАНИЗАЦИЙ
- 06 УБЫТОК ОРГАНИЗАЦИЙ
- 07 ФИНАНСОВЫЕ РЕЗУЛЬТАТЫ ДЕЯТЕЛЬНОСТИ ОРГАНИЗАЦИЙ
- 08 ДОЛЯ ОРГАНИЗАЦИЙ ПОЛУЧИВШИХ ПРИБЫЛЬ/УБЫТОК
- 10 СУММАРНАЯ ЗАДОЛЖЕННОСТЬ ПО ОБЯЗАТЕЛЬСТВАМ
- 11 КРЕДИТОРСКАЯ И ДЕБИТОРСКАЯ ЗАДОЛЖЕННОСТЬ ОРГАНИЗАЦИЙ
- 12 ТЕМПЫ РОСТА (СНИЖЕНИЯ) ПРОСРОЧЕННОЙ КРЕДИТОРСКОЙ И ДЕБИТОРСКОЙ ЗАДОЛЖЕННОСТИ

\* Ежемесячные данные оперативной статистики





# САЛЬДИРОВАННЫЙ ФИНАНСОВЫЙ РЕЗУЛЬТАТ

ЯНВАРЬ-ФЕВРАЛЬ 2023 г., В % К СООТВЕТСТВУЮЩЕМУ ПЕРИОДУ ПРЕДЫДУЩЕГО ГОДА

## 2023 ГОД

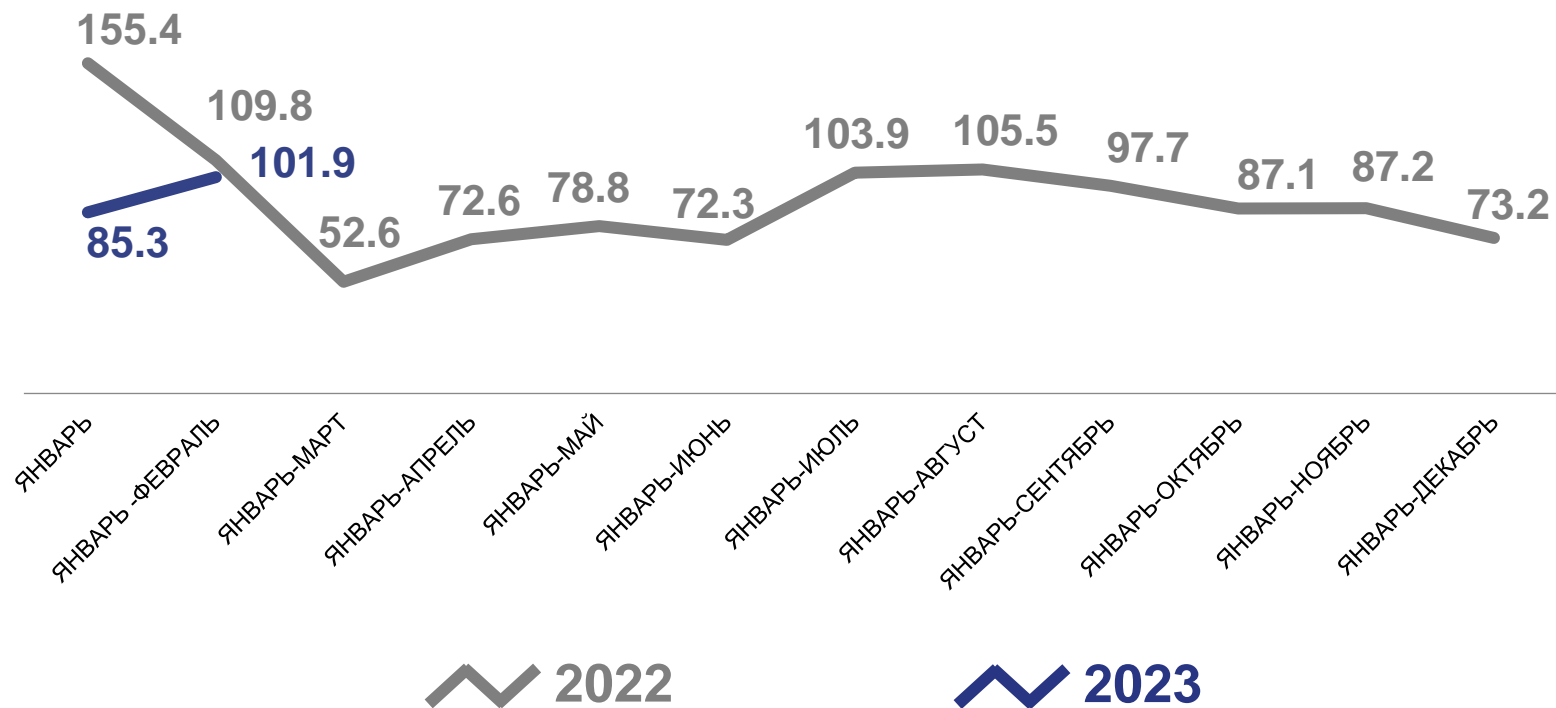
ЯНВАРЬ-ФЕВРАЛЬ

### 7 028,6

МЛН РУБ.

### 101,9%

В % К ЯНВАРЮ-ФЕВРАЛЮ  
2022 ГОДА



ПРИБЫЛЬ - УБЫТОК = САЛЬДИРОВАННЫЙ ФИНАНСОВЫЙ РЕЗУЛЬТАТ



# САЛЬДИРОВАННЫЙ ФИНАНСОВЫЙ РЕЗУЛЬТАТ

ЯНВАРЬ-ФЕВРАЛЬ 2023 Г., МЛН РУБ.



2 391,2

Сельское, лесное хозяйство,  
охота, рыболовство и рыбоводство



2 124,9

Обрабатывающие производства



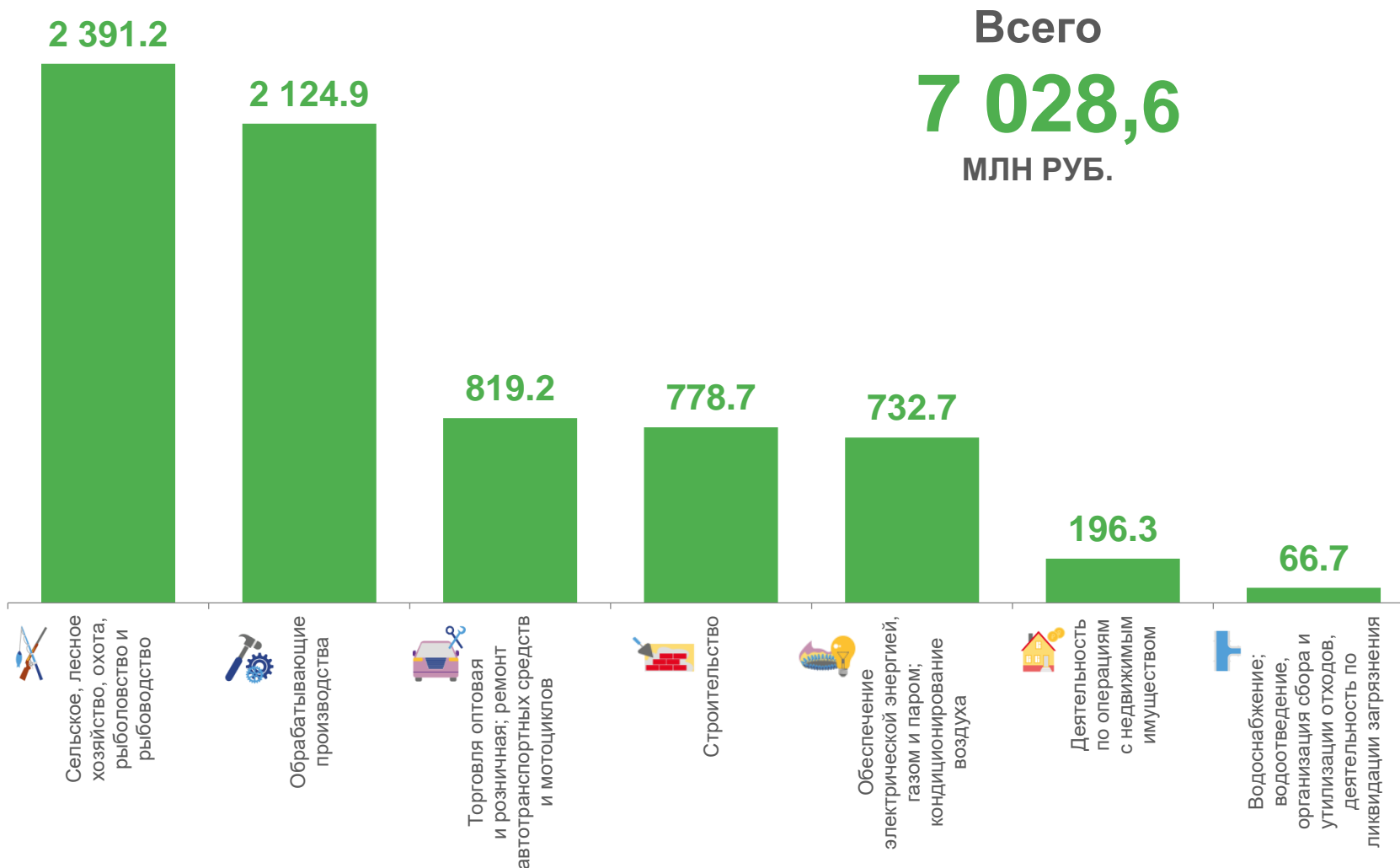
819,2

Торговля оптовая и розничная;  
ремонт автотранспортных средств  
и мотоциклов



778,7

Строительство



Всего  
7 028,6  
МЛН РУБ.



# ПРИБЫЛЬ ОРГАНИЗАЦИЙ

ЯНВАРЬ-ФЕВРАЛЬ 2023 Г., МЛН РУБ.



3 442,6

Сельское, лесное хозяйство,  
охота, рыболовство и рыбоводство



2 896,6

Обрабатывающие производства



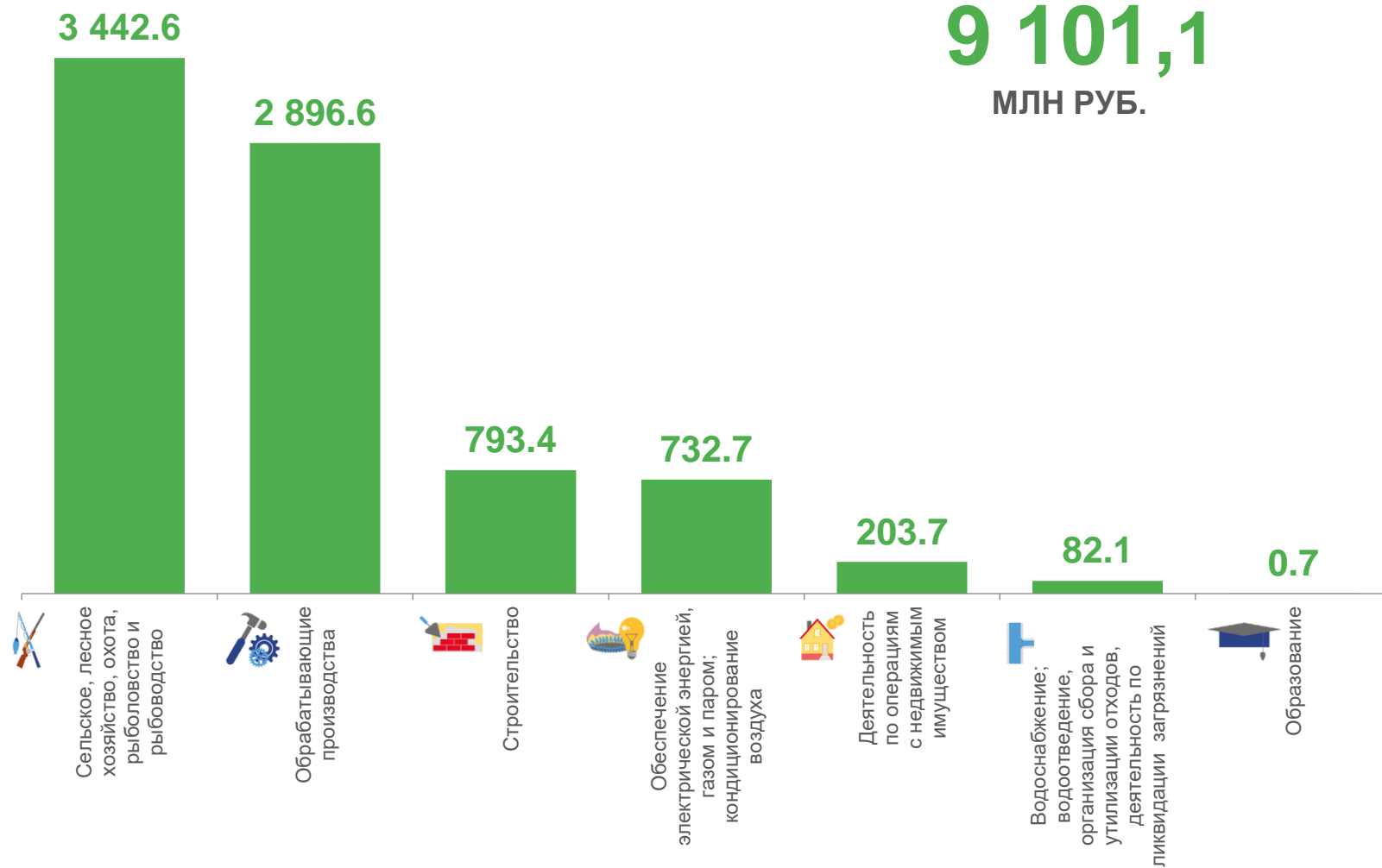
793,4

Строительство



732,7

Обеспечение электрической  
энергией, газом и паром;  
кондиционирование воздуха



Всего

9 101,1

МЛН РУБ.





# УБЫТОК ОРГАНИЗАЦИЙ

ЯНВАРЬ-ФЕВРАЛЬ 2023 г., МЛН РУБ.



1 051,5

Сельское, лесное хозяйство,  
охота, рыболовство и рыбоводство



771,7

Обрабатывающие производства



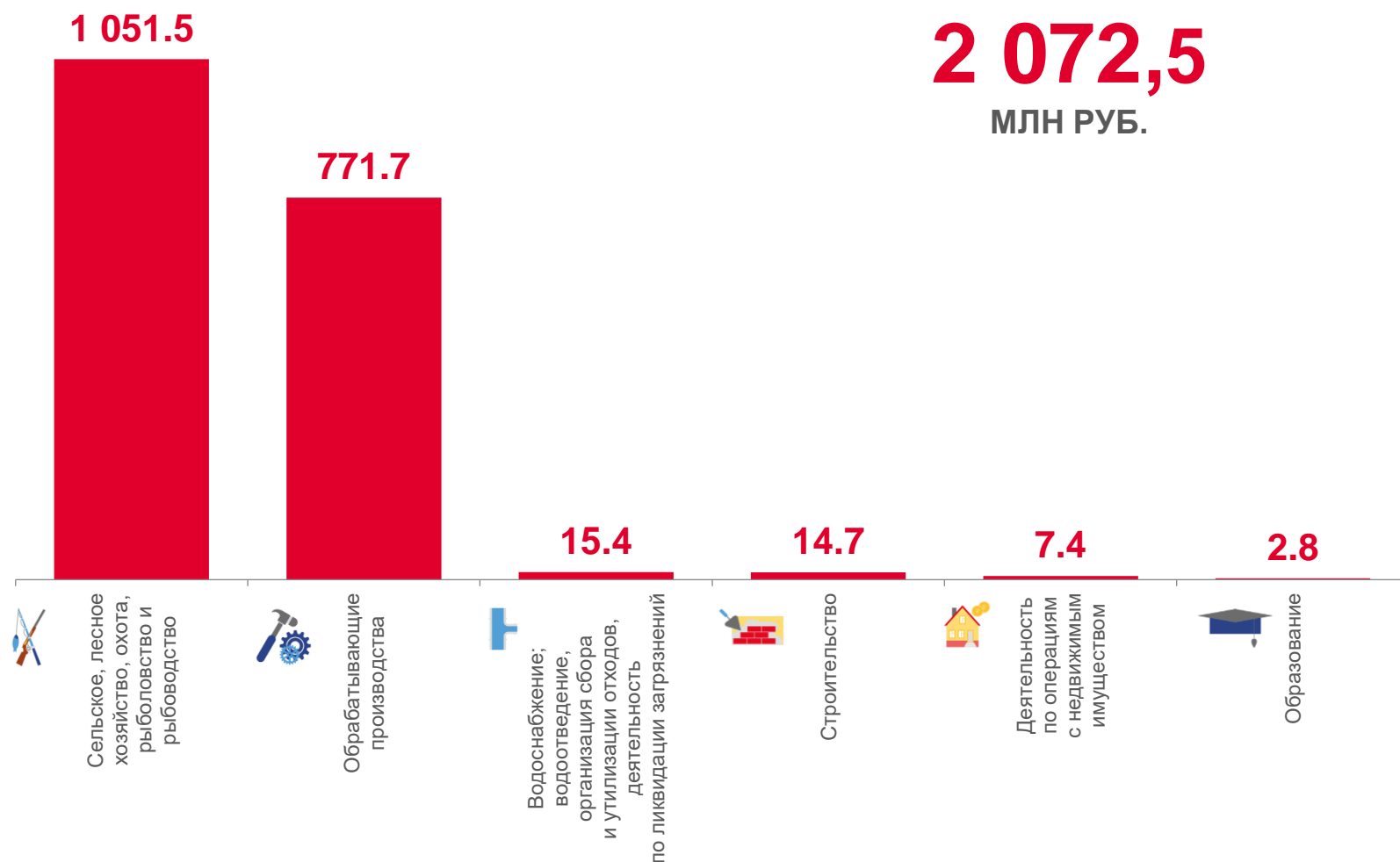
15,4

Водоснабжение; водоотведение,  
организация сбора и утилизации отходов,  
деятельность по ликвидации загрязнений



14,7

Строительство



Всего

2 072,5

МЛН РУБ.

# ФИНАНСОВЫЕ РЕЗУЛЬТАТЫ ДЕЯТЕЛЬНОСТИ ОРГАНИЗАЦИЙ

ЯНВАРЬ-ФЕВРАЛЬ 2023 ГОДА, В % К СООТВЕТСТВУЮЩЕМУ ПЕРИОДУ ПРЕДЫДУЩЕГО ГОДА

УБЫТОК



ПРИВЫЛЬ



# ДОЛЯ ПРИБЫЛЬНЫХ ОРГАНИЗАЦИЙ

ЯНВАРЬ-ФЕВРАЛЬ 2023 ГОДА, %



100,0%

Обеспечение электрической энергией, газом и паром; кондиционирование воздуха



100,0%

Деятельность административная и сопутствующие дополнительные услуги



100,0%

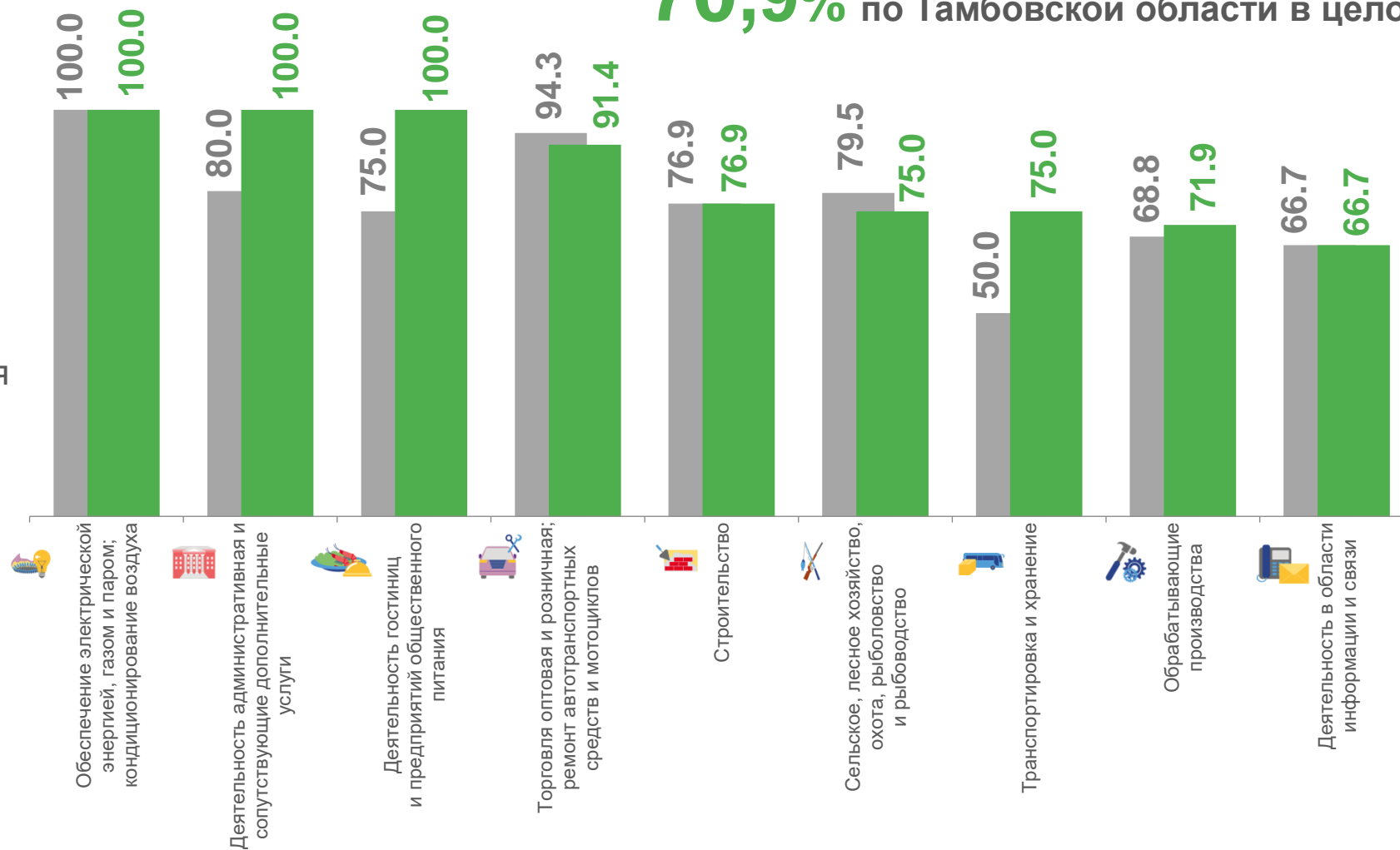
Деятельность гостиниц и предприятий общественного питания



91,4%

Торговля оптовая и розничная; ремонт автотранспортных средств и мотоциклов

70,9% по Тамбовской области в целом



■ Январь-февраль 2022 г.

■ Январь-февраль 2023 г.





# ДОЛЯ УБЫТОЧНЫХ ОРГАНИЗАЦИЙ

ЯНВАРЬ-ФЕВРАЛЬ 2023 ГОДА, %



**83,3%**

Деятельность профессиональная, научная и техническая



**70,0%**

Деятельность по операциям с недвижимым имуществом



**60,0%**

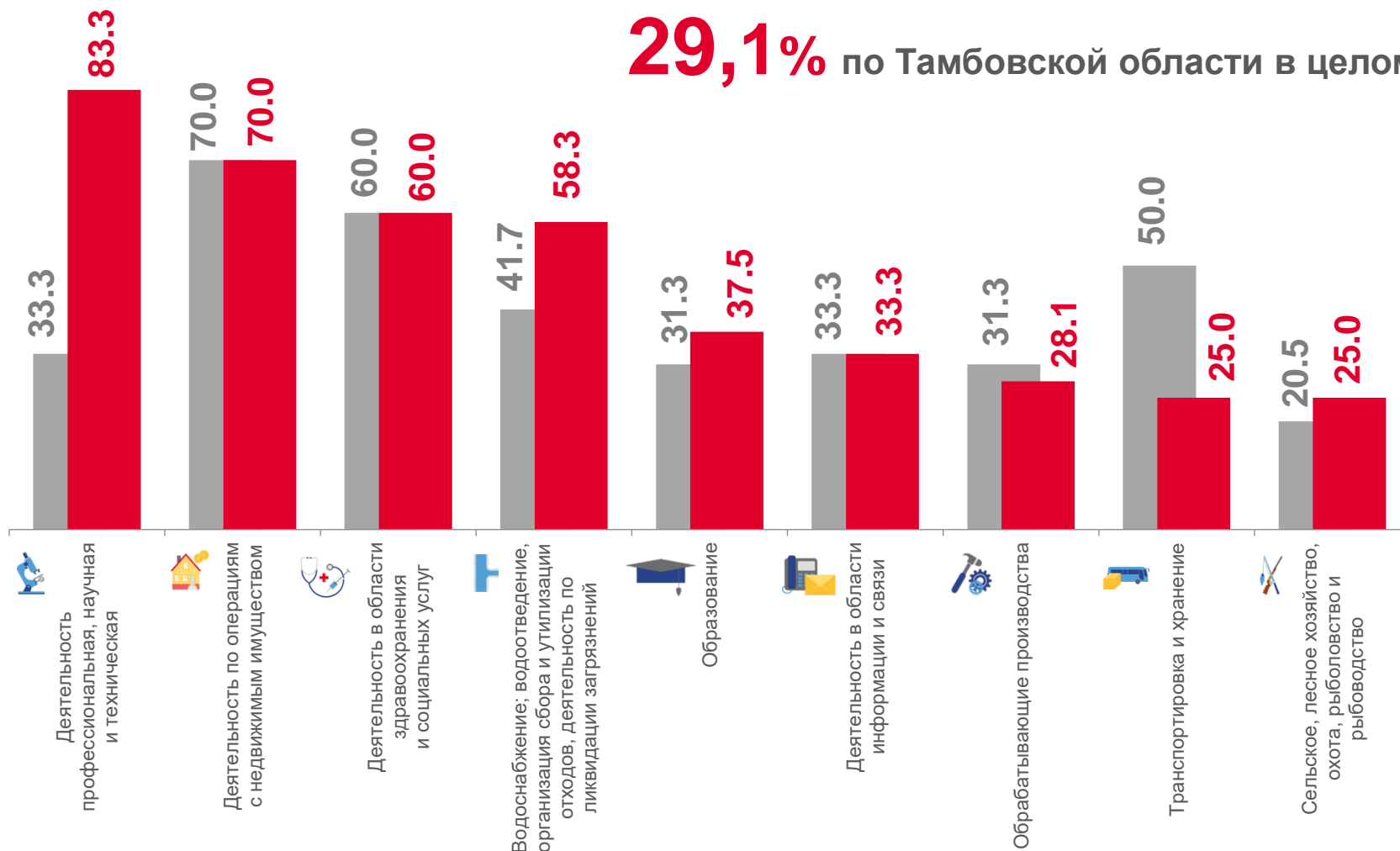
Деятельность в области здравоохранения и социальных услуг



**58,3%**

Водоснабжение; водоотведение, организация сбора и утилизации отходов, деятельность по ликвидации загрязнений

**29,1%** по Тамбовской области в целом



■ Январь-февраль 2022 г.

■ Январь-февраль 2023 г.



# СУММАРНАЯ ЗАДОЛЖЕННОСТЬ ПО ОБЯЗАТЕЛЬСТВАМ

ПО ВИДАМ ЭКОНОМИЧЕСКОЙ ДЕЯТЕЛЬНОСТИ НА 1 МАРТА 2023 ГОДА, МЛН РУБ.



**169 835,0**

Торговля оптовая и розничная;  
ремонт автотранспортных средств и  
мотоциклов



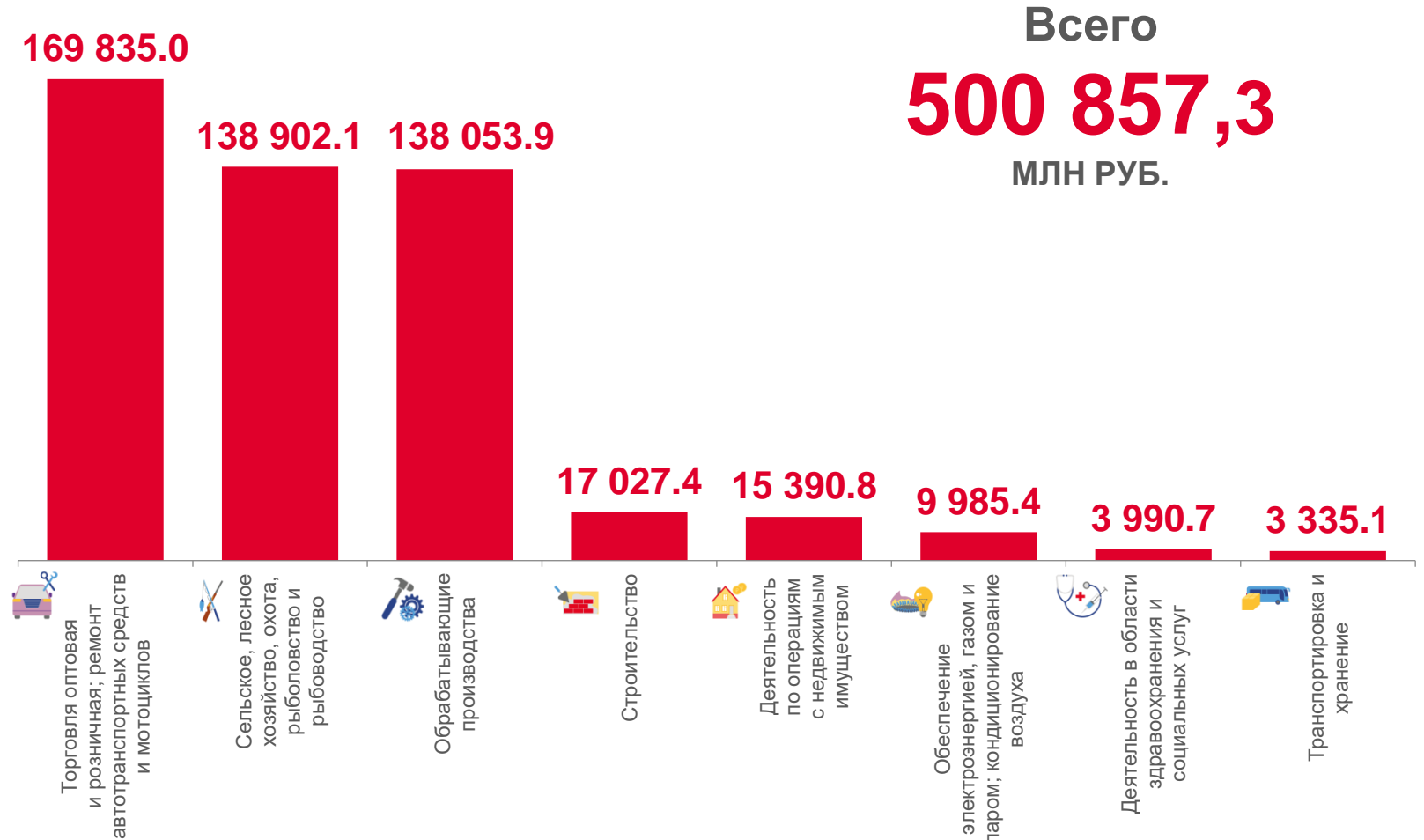
**138 902,1**

Сельское, лесное хозяйство,  
охота, рыболовство и рыбоводство



**138 053,9**

Обрабатывающие производства





# КРЕДИТОРСКАЯ И ДЕБИТОРСКАЯ ЗАДОЛЖЕННОСТЬ

ПО ВИДАМ ЭКОНОМИЧЕСКОЙ ДЕЯТЕЛЬНОСТИ НА 1 МАРТА 2023 ГОДА, МЛН РУБ.



## КРЕДИТОРСКАЯ ЗАДОЛЖЕННОСТЬ



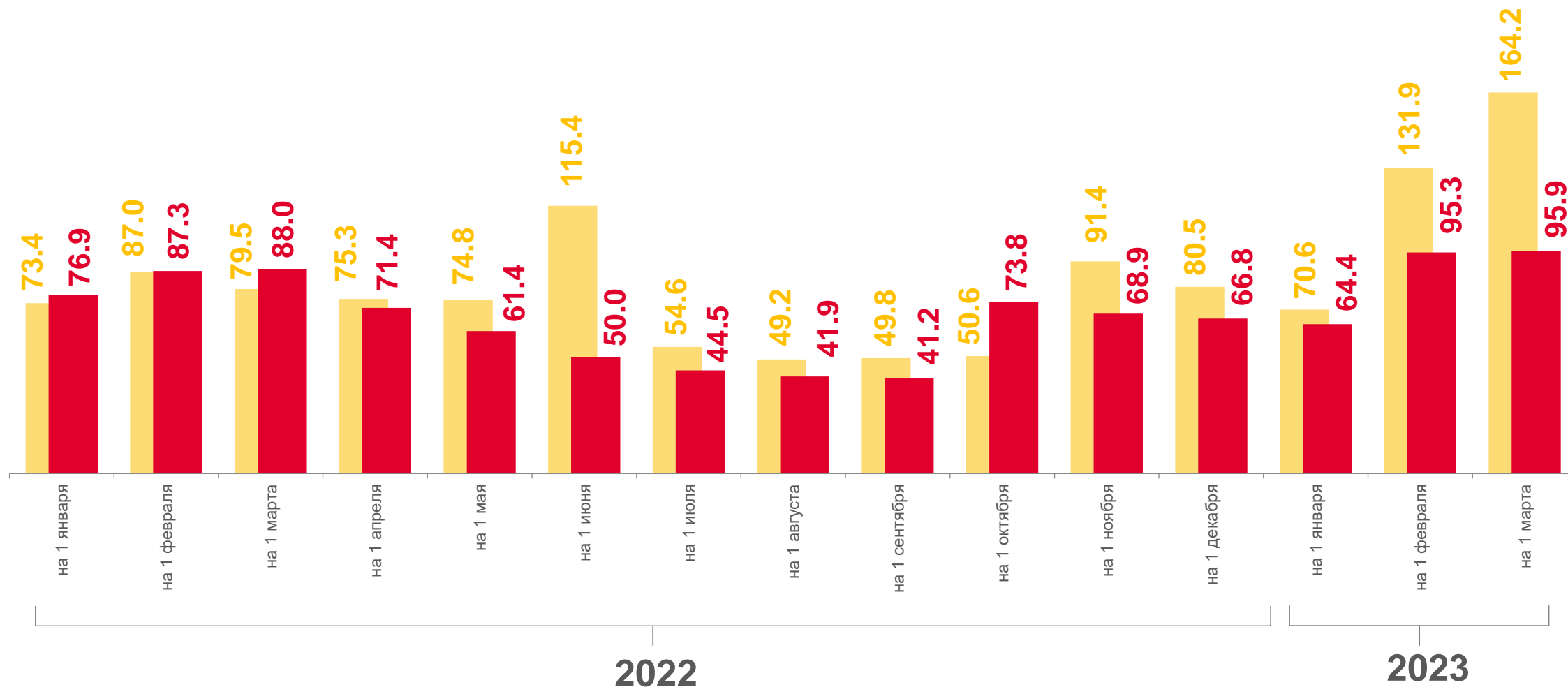
## ДЕБИТОРСКАЯ ЗАДОЛЖЕННОСТЬ





# ТЕМПЫ РОСТА (СНИЖЕНИЯ) ПРОСРОЧЕННОЙ КРЕДИТОРСКОЙ И ДЕБИТОРСКОЙ ЗАДОЛЖЕННОСТИ

В % К СООТВЕТСТВУЮЩЕМУ ПЕРИОДУ ПРОШЛОГО ГОДА



ПРОСРОЧЕННАЯ ДЕБИТОРСКАЯ ЗАДОЛЖЕННОСТЬ



ПРОСРОЧЕННАЯ КРЕДИТОРСКАЯ ЗАДОЛЖЕННОСТЬ